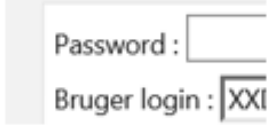
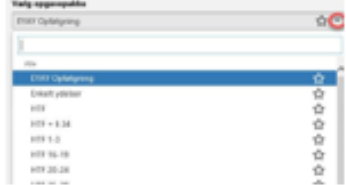








## Opgaveindbakke

Fase	Forklaring	Tast
Log på KY	Se Navigationsseddel "Log på KY"	
Vælg opgavepakke	Vælg opgavepakke fra dropdown-menuen	
Sæt som favorit	Marker stjerne udfor opgavepakke som ønskes som favorit	
Opgaveindbakke	<p>Opgaveindbakken viser nu hvilke opgaver der er valgt</p> <p>Opgaverne kan sorteres efter</p> <ul style="list-style-type: none"> <li>• Cpr</li> <li>• Oprettelsesdato</li> <li>• Forfaldsprioritet</li> <li>• Opgavenavn</li> </ul> <p><i>OBS! Ikonerne angiver hvorfra hændelsen/opgaven er kommet fra</i></p> <ul style="list-style-type: none"> <li>•  Selvbetjening</li> <li>•  Integrationer</li> <li>•  Interne regler (Batch)</li> <li>•  Interne regler (Støtteproces)</li> <li>•  Manuel oprettelse</li> </ul>	